

# COMUNE DI ACQUALAGNA

## Provincia di Pesaro-Urbino



## RENDICONTO SEMPLIFICATO PER IL CITTADINO

### ESERCIZIO FINANZIARIO 2020

*(Art. 11, comma 2, del D.Lgs. 23 giugno 2011, n. 118)*

\* \* \*

D. Lgs. n. 118/2011 - art. 11, comma 2:

Le amministrazioni pubbliche di cui all'articolo 2 redigono un rendiconto semplificato per il cittadino, da divulgare sul proprio sito internet, recante una esposizione sintetica dei dati di bilancio, con evidenziazione delle risorse finanziarie umane e strumentali utilizzate dall'ente nel perseguimento delle diverse finalità istituzionali, dei risultati conseguiti con riferimento al livello di copertura ed alla qualità dei servizi pubblici forniti ai cittadini.

# RENDICONTO SEMPLIFICATO PER IL CITTADINO

## ESERCIZIO FINANZIARIO 2020

<b>Premessa</b>
-----------------

Il rendiconto semplificato per il cittadino, previsto dall'articolo 11, comma 2, del D.Lgs. 23 giugno 2011, n. 118, è un documento che il Comune mette a disposizione dei cittadini per una lettura facilitata del rendiconto di gestione 2020, approvato dal Consiglio Comunale con deliberazione n. 15 del 28/05/2021.

Il rendiconto di gestione è il documento che riassume contabilmente l'attività annuale dell'Ente, presentando i risultati finanziari, economici e patrimoniali conseguiti nell'esercizio trascorso; più specificatamente in esso vengono analizzate le entrate ordinarie finalizzate alla gestione dei vari servizi e, quindi, vengono riportati gli investimenti realizzati o in corso di completamento con indicazione delle singole fonti di finanziamento.

Il rendiconto della gestione rappresenta il momento finale del ciclo della programmazione e controllo dell'Ente che si conclude con la dimostrazione del risultato di gestione, in termini di avanzo/disavanzo di amministrazione.

Questo documento espone in forma semplificata e sintetica i dati del rendiconto di gestione, con evidenziazione delle risorse finanziarie umane e strumentali utilizzate dall'ente nel perseguimento delle diverse finalità istituzionali e dei risultati conseguiti, e vuole costituire uno strumento di controllo ed un atto di trasparenza della amministrazione verso tutti i cittadini ai quali i servizi pubblici sono indirizzati.

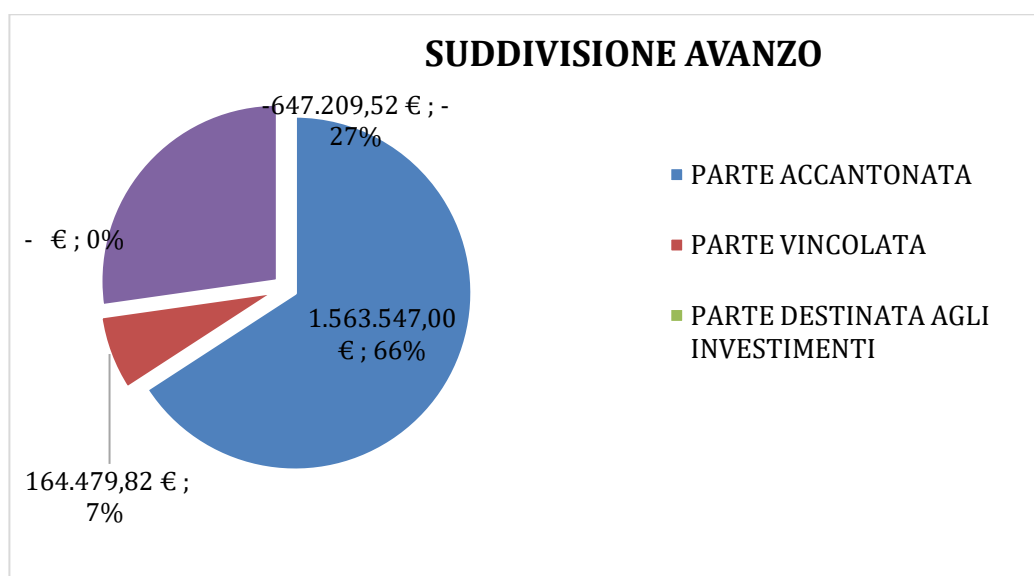
La versione completa ed integrale della relativa documentazione contabile è consultabile nel sito Internet del Comune, sotto la voce "Bilanci" della Sezione "Amministrazione Trasparente".

## Risultato di amministrazione 2020

Il risultato di amministrazione dell'esercizio 2020 è riportato nella seguente tabella: esso è il dato che mostra, in estrema sintesi, l'esito finanziario dell'esercizio che si è chiuso.

<b>Fondo di cassa al 1° gennaio 2020</b>	<b>1.428.109,54 €</b>
Riscossioni (+)	11.587.210,92 €
Pagamenti (-)	12.140.929,53 €
<b>Fondo di cassa al 31 dicembre 2020</b>	<b>874.390,93 €</b>
Residui attivi (crediti) (a)	4.052.938,37 €
Residui passivi (debiti) (b)	781.131,82 €
Differenza ( a - b)	3.271.806,55 €
Fondo pluriennale vincolato (-)	3.065.380,18 €
<b>Avanzo di amministrazione al 31 dicembre 2020</b>	<b>1.080.817,30 €</b>

<b>PARTE ACCANTONATA</b>	<b>1.563.547,00 €</b>
Fondo crediti di dubbia esigibilità	1.526.694,91 €
Fondo perdite società partecipate	- €
Fondo contenzioso	18.252,09 €
Altri accantonamenti	18.600,00 €
<b>PARTE VINCOLATA</b>	<b>164.479,82 €</b>
da leggi e da principi contabili	133.297,02 €
da trasferimenti	31.182,80 €
da mutui	- €
vincoli attribuiti dall'Ente	- €
altri vincoli	- €
<b>PARTE DESTINATA AGLI INVESTIMENTI</b>	<b>- €</b>
<b>PARTE DISPONIBILE</b>	<b>- 647.209,52 €</b>



## Quadro generale riassuntivo della gestione di competenza e di cassa

Il risultato della gestione di competenza è indicativo della capacità dell'Ente di utilizzare le risorse che si sono rese disponibili nel corso dell'esercizio; queste le risultanze dell'esercizio 2020:

ENTRATE	ACCERTAMENTI	INCASSI (Competenza e residui)
Fondi di cassa all'inizio dell'esercizio		1.428.109,54 €
Utilizzo avanzo di amministrazione	- €	
F.P.V. - Fondo pluriennale vincolato di parte corrente	60.548,33 €	
F.P.V. - Fondo pluriennale vincolato conto capitale	3.440.706,48 €	
<b>TITOLO I - Entrate correnti di natura tributaria, contributiva e perequativa</b>	<b>2.554.543,41 €</b>	<b>2.376.997,67 €</b>
TITOLO II - Trasferimenti correnti	530.048,13 €	596.557,07 €
TITOLO III - Entrate extratributarie	800.535,67 €	982.804,33 €
TITOLO IV - Entrate in conto capitale	350.556,73 €	290.924,69 €
TITOLO V - Entrate da riduzione di attività finanziaria	- €	- €
<b>Totale entrate finali (Tit. I+II+III+IV+V)</b>	<b>4.235.683,94 €</b>	<b>4.247.283,76 €</b>
TITOLO VI - Accensione di prestiti	- €	16.471,92 €
TITOLO VII - Anticipazioni di Istituto Tesoriere/Cassiere	- €	- €
TITOLO IX - Entrate per conto di terzi e partite di giro	7.326.237,54 €	7.323.455,24 €
<b>Totale entrate dell'esercizio</b>	<b>11.561.921,48 €</b>	<b>11.587.210,92 €</b>
<b>TOTALE COMPLESSIVO ENTRATE</b>	<b>15.063.176,29 €</b>	<b>13.015.320,46 €</b>
Disavanzo dell'esercizio	- €	
<b>TOTALE A PAREGGIO</b>	<b>15.063.176,29 €</b>	<b>13.015.320,46 €</b>
<b>SPESE</b>	<b>IMPEGNI</b>	<b>PAGAMENTI (Competenza e residui)</b>
Disavanzo di amministrazione	27.232,24 €	- €
TITOLO I - Spese correnti	3.189.118,03 €	3.660.420,93 €
<i>Fondo pluriennale vincolato di parte corrente</i>	78.802,33 €	- €
TITOLO II - Spese in conto capitale	759.410,41 €	1.091.312,08 €
<i>Fondo pluriennale vincolato in conto capitale</i>	2.986.577,85 €	- €
TITOLO III - Spese per incremento di attività finanziarie	- €	- €
<i>Fondo pluriennale vincolato per attività finanziarie</i>	- €	- €
<b>Totale spese finali (Tit. I+II+III+FPV)</b>	<b>7.013.908,62 €</b>	<b>4.751.733,01 €</b>
TITOLO IV - Rimborso di prestiti	100.442,50 €	99.908,68 €
TITOLO V - Chiusura anticipazioni da Istituto Tesoriere	- €	- €
TITOLO VII - Spese per conto di terzi e partite di giro	7.326.237,54 €	7.289.287,84 €
<b>Totale spese dell'esercizio</b>	<b>14.440.588,66 €</b>	<b>12.140.929,53 €</b>
<b>TOTALE COMPLESSIVO SPESE</b>	<b>14.467.820,90 €</b>	<b>12.140.929,53 €</b>
Avanzo di competenza/Fondo di cassa	595.355,39 €	874.390,93 €
<b>TOTALE A PAREGGIO</b>	<b>15.063.176,29 €</b>	<b>13.015.320,46 €</b>

## La gestione corrente

La parte corrente del bilancio comprende le entrate e le spese destinate all'ordinario funzionamento dell'Ente.

**Le entrate correnti:** sono le risorse che l'Ente impiega per la copertura delle spese correnti, destinate a coprire il costo dei servizi pubblici e finanziare le spese di funzionamento, cioè le spese per:

- personale;
- acquisto di beni;
- prestazioni di servizi (utenze telefoniche ed elettriche, riscaldamento, acqua, ecc.);
- trasferimenti correnti (contributi volti a promuovere attività di soggetti terzi);
- imposte e tasse;
- quota di capitale ed interessi per mutui in ammortamento.

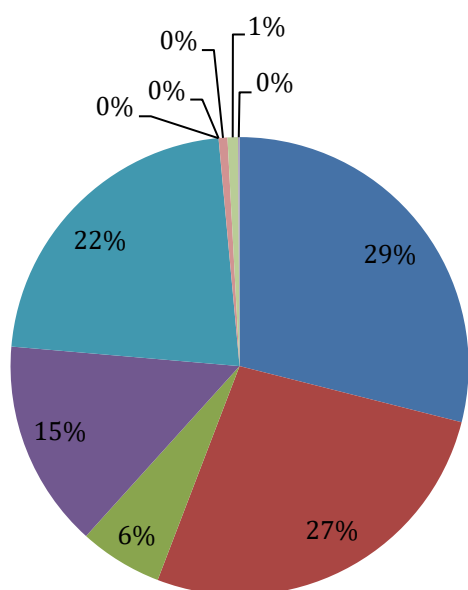
ENTRATE CORRENTI		Previsione definitiva	Entrate accertate	Entrate riscosse
Titolo I	Entrate correnti di natura tributaria, contributiva e perequativa	€ 2.559.792,83	€ 2.554.543,41	€ 1.973.010,45
Titolo II	Trasferimenti correnti	€ 752.986,53	€ 530.048,13	€ 425.665,13
Titolo III	Entrate extratributarie	€ 1.257.783,07	€ 800.535,67	€ 601.483,82
<b>TOTALE ENTRATE CORRENTI</b>		<b>€ 4.570.562,43</b>	<b>€ 3.885.127,21</b>	<b>€ 3.000.159,40</b>

Le principali entrate dell'esercizio sono state le seguenti:

a) tra le entrate tributarie:

Tipologia	Accertamenti	Riscossioni Competenza
Fondo di Solidarietà Comunale	739.360,08	709.754,48
Imposta municipale propria (IMU)	686.569,61	669.849,24
Accertamenti IMU	150.000,00	25.876,93
Addizionale Comunale all'I.R.P.E.F.	374.784,73	113.349,42
TA.RI - rifiuti	566.389,48	418.036,93
T.A.S.I. - Tributo Servizi Indivisibili	166,59	166,59
Accertamenti TASI	0,00	0,00
Tassa occupazione aree e spazi pubblici	15.719,73	15.650,67
Imposta comunale sulla pubblicità e diritto sulle pubbliche affissioni	18.803,90	17.576,90
Altre imposte	2.749,29	2.749,29
<b>TOTALE</b>	<b>2.554.543,41</b>	<b>1.973.010,45</b>

## ENTRATE TRIBUTARIE

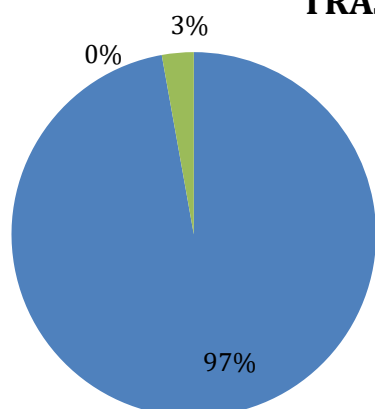


- FONDO DI SOLIDARIETÀ COMUNALE
- IMPOSTA MUNICIPALE PROPRIA (IMU)
- ACCERTAMENTI IMU
- ADDIZIONALE COMUNALE ALL'I.R.P.E.F.
- TA.RI - RIFIUTI
- T.A.S.I. - TRIBUTO SERVIZI INDIVISIBILI
- ACCERTAMENTI TASI
- TASSA OCCUPAZIONE AREE E SPAZI PUBBLICI
- IMPOSTA COMUNALE SULLA PUBBLICITÀ E DIRITTO SULLE PUBBLICHE AFFISSIONI
- ALTRE IMPOSTE

b) tra i trasferimenti correnti:

Tipologia	Accertamenti	Riscossioni Competenza
Trasferimenti correnti da Amministrazioni pubbliche	515.103,13	424.445,13
Trasferimenti correnti da Famiglie	0,00	0,00
Trasferimenti correnti da Imprese	14.945,00	1.220,00
<b>TOTALE</b>	<b>530.048,13</b>	<b>425.665,13</b>

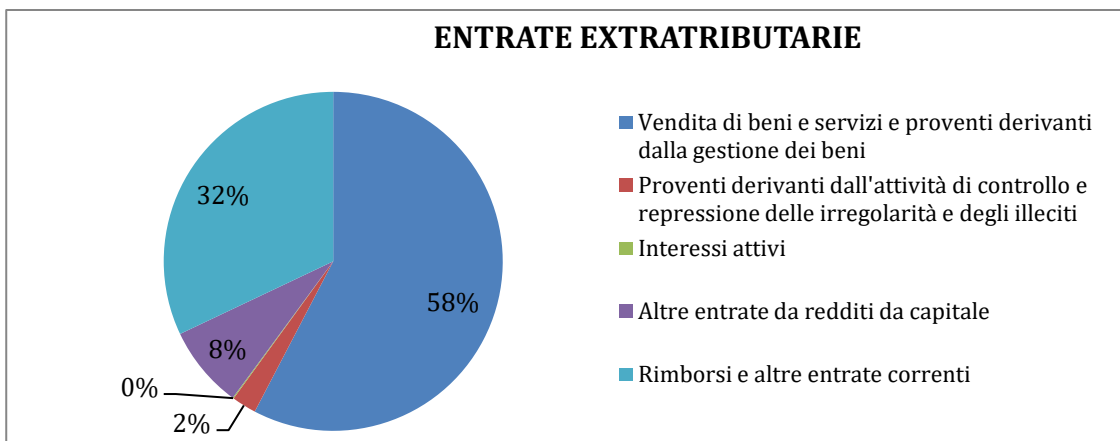
## TRASFERIMENTI CORRENTI



- Trasferimenti correnti da Amministrazioni pubbliche
- Trasferimenti correnti da Famiglie
- Trasferimenti correnti da Imprese

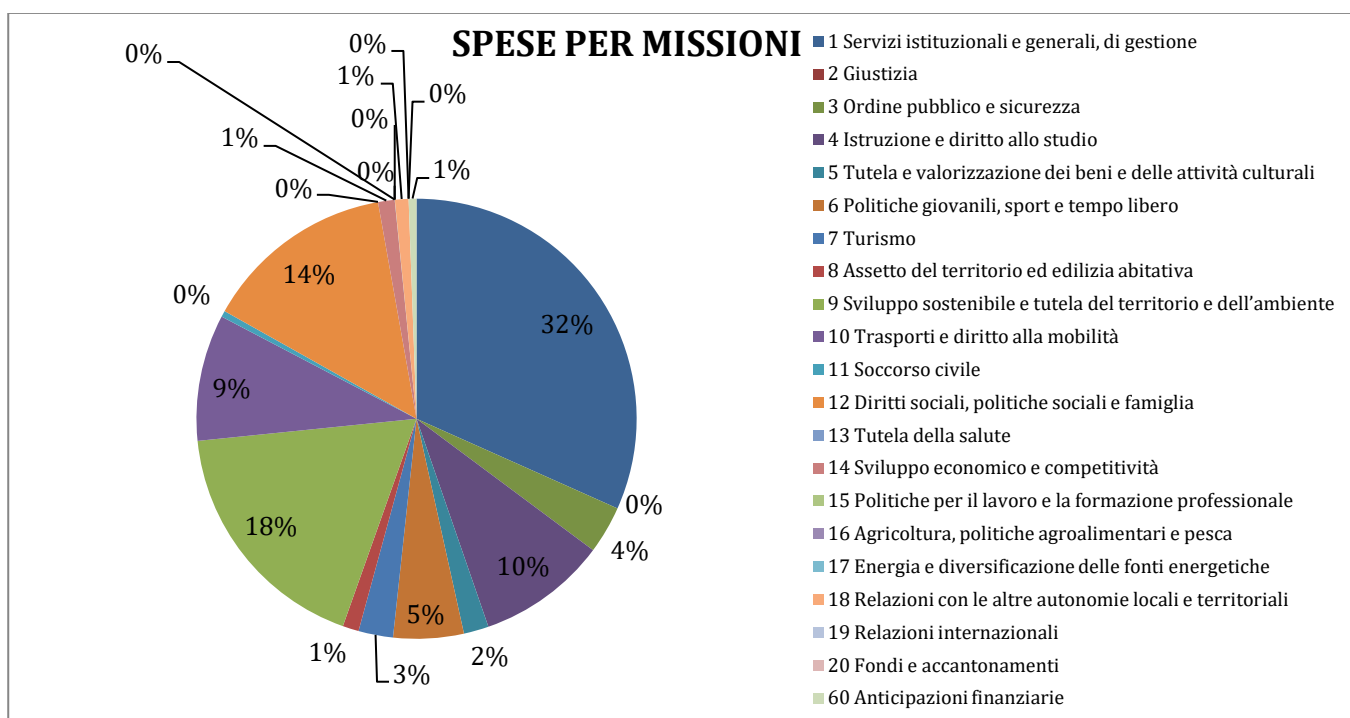
c) tra le entrate extratributarie:

Tipologia	Accertamenti	Riscossioni Competenza
Vendita di beni e servizi e proventi derivanti dalla gestione dei beni	461.603,26	373.064,71
Proventi derivanti dall'attività di controllo e repressione delle irregolarità e degli illeciti	18.711,27	13.161,38
Interessi attivi	809,91	809,91
Altre entrate da redditi da capitale	62.873,82	62.873,82
Rimborsi e altre entrate correnti	256.537,41	151.574,00
<b>TOTALE</b>	<b>800.535,67</b>	<b>601.483,82</b>



**Le spese correnti:** le entrate sopra indicate sono state impiegate come segue per finanziare le spese correnti, destinate a garantire l'ordinario funzionamento dei servizi:

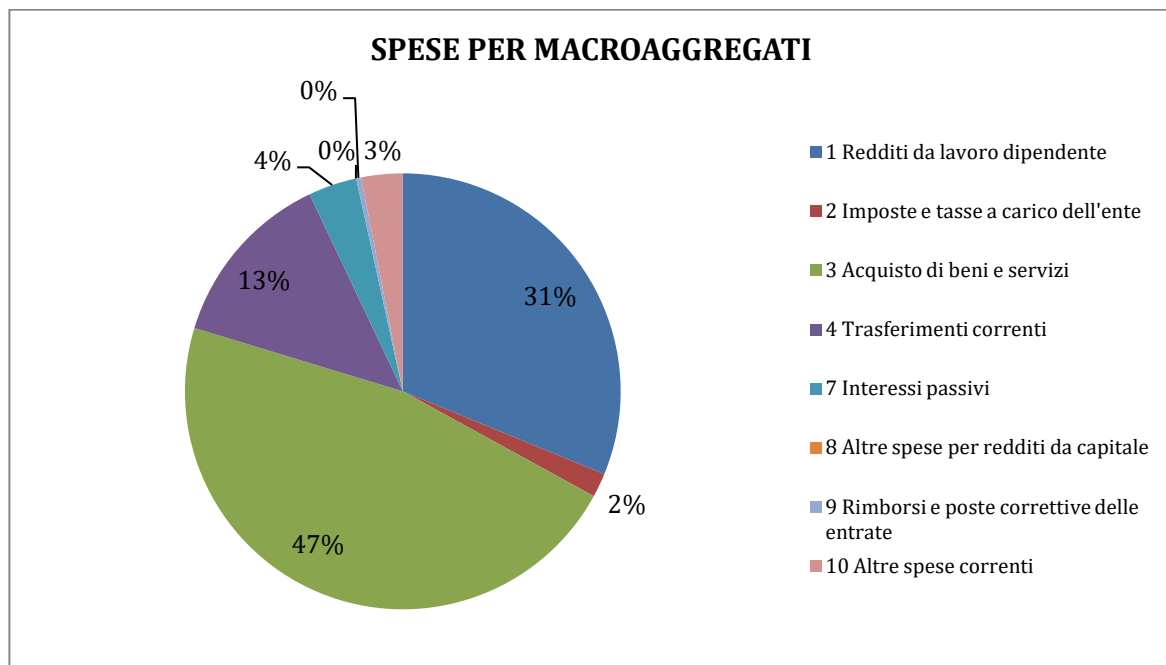
Missione	Descrizione	IMPORTO	%
1	Servizi istituzionali e generali, di gestione	1.010.314,52	31,68%
2	Giustizia	0,00	0,00%
3	Ordine pubblico e sicurezza	111.739,26	3,50%
4	Istruzione e diritto allo studio	303.597,80	9,52%
5	Tutela e valorizzazione dei beni e delle attività culturali	58.560,03	1,84%
6	Politiche giovanili, sport e tempo libero	164.797,85	5,17%
7	Turismo	80.933,24	2,54%
8	Assetto del territorio ed edilizia abitativa	37.845,75	1,19%
9	Sviluppo sostenibile e tutela del territorio e dell'ambiente	572.883,83	17,96%
10	Trasporti e diritto alla mobilità	296.200,51	9,29%
11	Soccorso civile	14.446,34	0,45%
12	Diritti sociali, politiche sociali e famiglia	448.425,71	14,06%
13	Tutela della salute	0,00	0,00%
14	Sviluppo economico e competitività	38.812,54	1,22%
15	Politiche per il lavoro e la formazione professionale	0,00	0,00%
16	Agricoltura, politiche agroalimentari e pesca	0,00	0,00%
17	Energia e diversificazione delle fonti energetiche	474,43	0,01%
18	Relazioni con le altre autonomie locali e territoriali	31.823,63	1,00%
19	Relazioni internazionali	0,00	0,00%
20	Fondi e accantonamenti	0,00	0,00%
60	Anticipazioni finanziarie	18.262,59	0,57%
<b>TOTALE SPESE CORRENTI</b>		<b>3.189.118,03</b>	<b>100,00%</b>





La spesa corrente è stata destinata alle seguenti tipologie di spesa (macroaggregati):

<b>SPESE CORRENTI ANNO 2020 - CLASSIFICAZIONE PER MACROAGGREGATI</b>			
<b>Macroaggregato</b>	<b>Descrizione</b>	<b>IMPORTO</b>	<b>%</b>
1	Redditi da lavoro dipendente	995.297,42	31,21%
2	Imposte e tasse a carico dell'ente	56.792,34	1,78%
3	Acquisto di beni e servizi	1.489.610,02	46,71%
4	Trasferimenti correnti	423.137,79	13,27%
7	Interessi passivi	114.624,35	3,59%
8	Altre spese per redditi da capitale	-	-
9	Rimborsi e poste correttive delle entrate	11.878,98	0,37%
10	Altre spese correnti	97.777,13	3,07%
<b>Totale spese correnti</b>		<b>3.189.118,03</b>	<b>100,00%</b>



## L'equilibrio economico-finanziario corrente

L'equilibrio economico-finanziario del bilancio è stato assicurato come segue per la parte corrente:

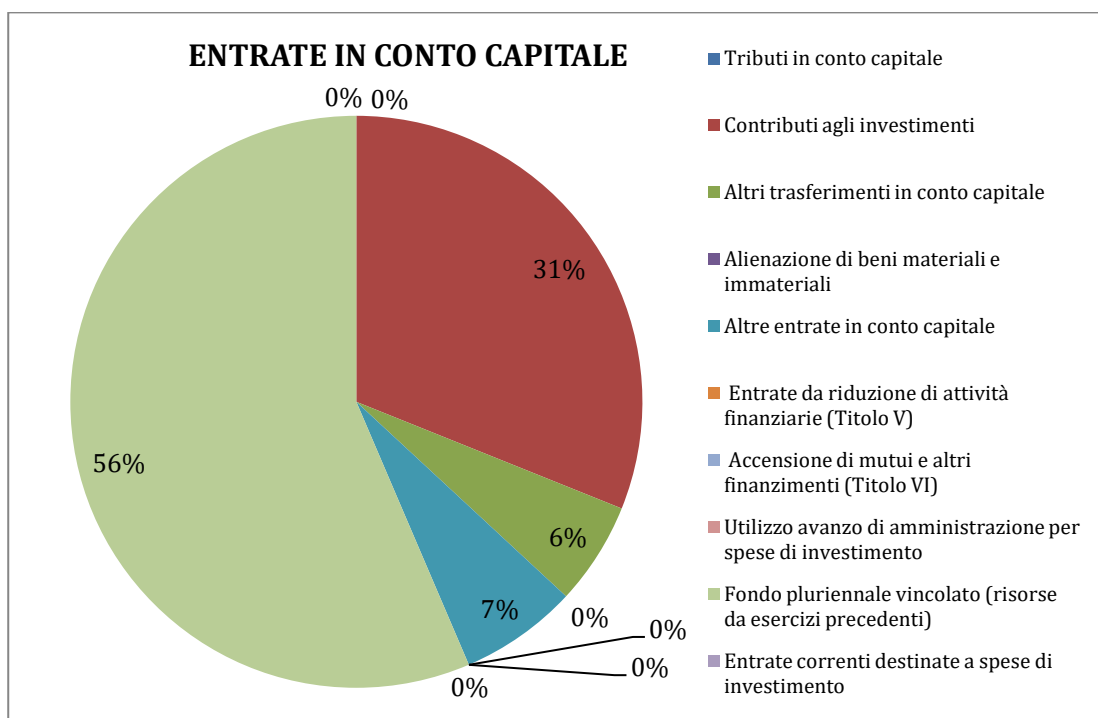
EQUILIBRIO ECONOMICO-FINANZIARIO		COMPETENZA 2020 (ACCERTAMENTI E IMPEGNI IMPUTATI ALL'ESERCIZIO)
A) Fondo pluriennale vincolato per spese correnti iscritto in entrata	(+)	60.548,33
AA) Recupero disavanzo di amministrazione esercizio precedente	(-)	27.232,24
B) Entrate titoli 1.00 – 2.00 - 3.00	(+)	3.885.127,21
<i>di cui per estinzione anticipata di prestiti</i>		0,00
C) Entrate Titolo 4.02.06 – Contributi agli investimenti direttamente destinati al rimborso dei prestiti da amministrazioni pubbliche	(+)	0,00
D) Spese Titolo 1.00 – Spese correnti	(-)	3.189.118,03
D1) Fondo pluriennale vincolato di parte corrente (di spesa)	(-)	78.802,33
E) Spese Titolo 2.04 – Altri trasferimenti in conto capitale	(-)	0,00
E1) Fondo pluriennale vincolato di spesa – Titolo 2.04 Altri trasferimenti in conto capitale	(-)	0,00
F1) Spese Titolo 4.00 – Quote di capitale amm.to dei mutui e prestiti obbligazionari	(-)	100.442,50
<i>di cui per estinzione anticipata di prestiti</i>		0,00
F2) Fondo anticipazioni di liquidità	(-)	0,00
<b>G) Somma finale (G=A-AA+B+C-D-D1-E-E1-F1-F2)</b>		<b>550.080,44</b>
<b>ALTRE POSTE DIFFERENZIALI, PER ECCEZIONI PREVISTE DA NORME DI LEGGE E DAI PRINCIPI CONTABILI, CHE HANNO EFFETTO SULL'EQUILIBRIO EX ARTICOLO 162, COMMA 6, DEL TESTO UNICO DELLE LEGGI SULL'ORDINAMENTO DEGLI ENTI LOCALI</b>		
H) Utilizzo avanzo di amministrazione per spese correnti e per rimborso prestiti	(+)	0,00
<i>di cui per estinzione anticipata di prestiti</i>		0,00
I) Entrate di parte capitale destinate a spese correnti in base a specifiche disposizioni di legge o dei principi contabili	(+)	45.274,95
<i>di cui per estinzione anticipata di prestiti</i>		0,00
L) Entrate di parte corrente destinate a spese di investimento in base a specifiche disposizioni di legge o dei principi contabili	(-)	0,00
M) Entrate da accensione di prestiti destinate a estinzione anticipata dei prestiti	(+)	0,00
<b>O1) RISULTATO DI COMPETENZA DI PARTE CORRENTE (O1=G+H+I-L+M)</b>		<b>595.355,39</b>
– Risorse accantonate di parte corrente stanziata nel bilancio dell'esercizio 2020	(-)	100.000,00
– Risorse vincolate di parte corrente nel bilancio	(-)	163.079,12
<b>O2) EQUILIBRIO DI BILANCIO DI PARTE CORRENTE</b>		<b>332.276,27</b>
– Variazioni accantonamenti di parte corrente effettuata in sede di rendiconto (+)/(-)	(-)	296.991,73
<b>O3) EQUILIBRIO COMPLESSIVO DI PARTE CORRENTE</b>		<b>35.284,54</b>

## La gestione in conto capitale

In questa parte del bilancio sono riportate le entrate accertate in conto capitale (alienazioni, mutui, contributi statali e di altri Enti, ecc.) destinate a finanziare le spese che l'Ente sostiene per la realizzazione di opere pubbliche ed investimenti diversi, quali:

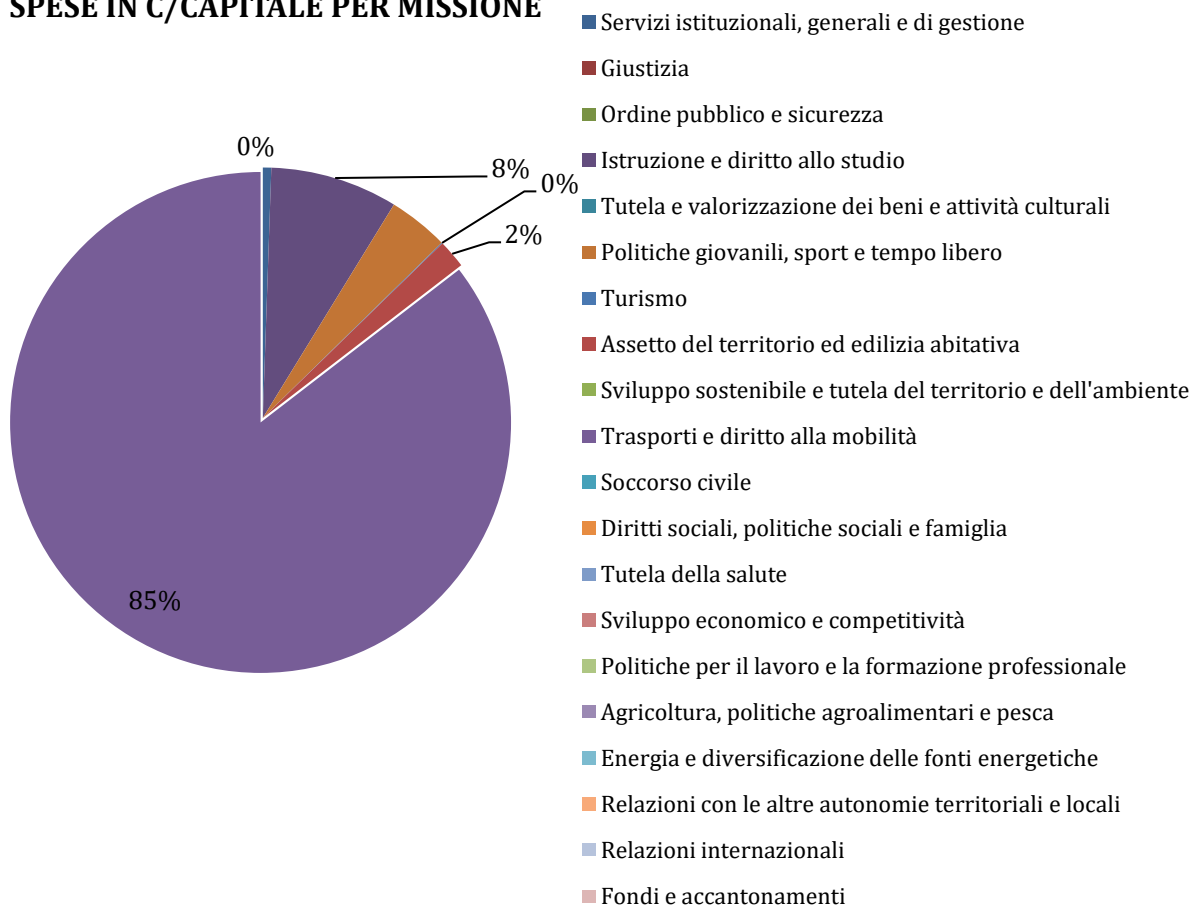
- opere di viabilità;
- realizzazione e manutenzione di immobili, strutture sportive, ricreative e sociali;
- impianti di pubblica illuminazione;
- acquisto automezzi di servizio;
- acquisto di beni durevoli per uffici e scuole.

ENTRATE IN CONTO CAPITALE	IMPORTI
Tributi in conto capitale	0,00
Contributi agli investimenti	250.131,10
Altri trasferimenti in conto capitale	46.805,59
Alienazione di beni materiali e immateriali	0,00
Altre entrate in conto capitale	53.620,04
Entrate da riduzione di attività finanziarie (Titolo V)	0,00
Accensione di mutui e altri finanziamenti (Titolo VI)	0,00
Utilizzo avanzo di amministrazione per spese di investimento	0,00
Fondo pluriennale vincolato (risorse da esercizi precedenti)	454.128,63
Entrate correnti destinate a spese di investimento	0,00
<b>TOTALE RISORSE DI PARTE CAPITALE</b>	<b>804.685,36</b>



MISSIONE	SPESE IN CONTO CAPITALE PER MISSIONE	IMPORTI
1	Servizi istituzionali, generali e di gestione	4.116,22
2	Giustizia	0,00
3	Ordine pubblico e sicurezza	0,00
4	Istruzione e diritto allo studio	62.498,63
5	Tutela e valorizzazione dei beni e attività culturali	0,00
6	Politiche giovanili, sport e tempo libero	29.568,04
7	Turismo	413,18
8	Assetto del territorio ed edilizia abitativa	13.954,26
9	Sviluppo sostenibile e tutela del territorio e dell'ambiente	0,00
10	Trasporti e diritto alla mobilità	648.860,08
11	Soccorso civile	0,00
12	Diritti sociali, politiche sociali e famiglia	0,00
13	Tutela della salute	0,00
14	Sviluppo economico e competitività	0,00
15	Politiche per il lavoro e la formazione professionale	0,00
16	Agricoltura, politiche agroalimentari e pesca	0,00
17	Energia e diversificazione delle fonti energetiche	0,00
18	Relazioni con le altre autonomie territoriali e locali	0,00
19	Relazioni internazionali	0,00
20	Fondi e accantonamenti	0,00
	<b>TOTALE SPESE DI PARTE CAPITALE</b>	<b>759.410,41</b>

### SPESE IN C/CAPITALE PER MISSIONE



## L'equilibrio economico-finanziario c/capitale

L'equilibrio economico-finanziario del bilancio è stato assicurato come segue per la parte capitale:

EQUILIBRIO ECONOMICO-FINANZIARIO		COMPETENZA 2020 (ACCERTAMENTI E IMPEGNI IMPUTATI ALL'ESERCIZIO)
P) Utilizzo avanzo di amministrazione per spese di investimento	(+)	0,00
Q) Fondo pluriennale vincolato per spese in conto capitale iscritto in entrata	(+)	3.440.706,48
R) Entrate Titoli 4.00 – 5.00 – 6.00	(+)	350.556,73
C) Entrate Titolo 4.02.06 – Contributi agli investimenti direttamente destinati al rimborso dei prestiti da amministrazioni pubbliche	(-)	0,00
I) Entrate di parte capitale destinate a spese correnti in base a specifiche disposizioni di legge o dei principi contabili	(-)	45.274,95
S1) Entrate Titolo 5.02 per Riscossione crediti di breve termine	(-)	0,00
S2) Entrate Titolo 5.03 per Riscossione crediti di medio-lungo termine	(-)	0,00
T) Entrate Titolo 5.04 relative a Altre entrate per riduzione di attività finanziarie	(-)	0,00
L) Entrate di parte corrente destinate a spese di investimento in base a specifiche disposizioni di legge o dei principi contabili	(+)	0,00
M) Entrate da accensione di prestiti destinate a estinzione anticipata dei prestiti	(-)	0,00
U) Spese Titolo 2.00 – Spese in conto capitale	(-)	759.410,41
U1) Fondo pluriennale vincolato in c/capitale (di spesa)	(-)	2.986.577,85
V) Spese Titolo 3.01 per Acquisizioni di attività finanziarie	(-)	0,00
E) Spese Titolo 2.04 - Trasferimento in conto capitale	(+)	0,00
E1) Fondo pluriennale vincolato di spesa - titolo 2.04 Altri trasferimenti in conto capitale	(+)	0,00
<b>Z1) RISULTATO DI COMPETENZA IN C/CAPITALE (Z1=P+Q+R-C-I-S1-S2-T+L-M-U-U1-V+E)</b>		<b>0,00</b>
– Risorse accantonate in c/capitale stanziare nel bilancio dell'esercizio 2020	(-)	0,00
– Risorse vincolate in c/capitale nel bilancio	(-)	0,00
<b>Z2) EQUILIBRIO DI BILANCIO IN C/CAPITALE</b>		<b>0,00</b>
– Variazioni accantonamenti in c/capitale effettuata in sede di rendiconto (+)/(-)	(-)	0,00
<b>Z3) EQUILIBRIO COMPLESSIVO IN CAPITALE</b>		<b>0,00</b>

## Situazione economico - patrimoniale

Il conto economico d' esercizio rileva i componenti positivi e negativi della gestione, secondo criteri di competenza economica; per l'esercizio 2020 si chiude con il risultato finale così determinato:

CONTO ECONOMICO	IMPORTI
Proventi della gestione	4.083.254,64
Costi della gestione	3.891.062,50
<b>Risultato della gestione</b>	<b>192.192,14</b>
Proventi ed oneri da aziende speciali partecipate	0,00
<b>Risultato della gestione operativa</b>	<b>192.192,14</b>
Proventi (+) ed oneri (-) finanziari	-50.940,62
Rettifiche di valore attività finanziarie	0,00
Proventi (+) ed oneri (-) straordinari	459.004,23
<b>Risultato prima delle imposte</b>	<b>600.255,75</b>
Imposte	52.842,69
<b>RISULTATO ECONOMICO D'ESERCIZIO</b>	<b>547.413,06</b>

Il patrimonio è costituito dal complesso dei beni e dei rapporti giuridici, attivi e passivi, suscettibili di una valutazione economica. La differenza tra attivo e passivo patrimoniale costituisce il patrimonio netto dell'Ente.

La gestione patrimoniale nel suo complesso è direttamente correlata a quella economica, ed evidenzia le variazioni tra le voci dell'attivo e del passivo, così come risultanti al termine dell'esercizio. Il conto del patrimonio alla data del 31 dicembre 2020 evidenzia i seguenti risultati:

ATTIVO			IMPORTI
Immobilizzazioni:	immateriali	50.287,61	
	materiali	14.688.499,61	
	finanziarie	685.676,00	15.424.463,22
Attivo circolante			3.399.365,90
Ratei e risconti			0,00
<b>TOTALE DELL'ATTIVO</b>			<b>18.823.829,12</b>

PASSIVO		IMPORTI
Patrimonio netto		8.258.843,81
Fondi rischi e oneri		36.852,09
Trattamento di Fine Rapporto		0,00
Debiti		3.151.587,13
Ratei e risconti		7.376.546,09
<b>TOTALE DEL PASSIVO</b>		<b>18.823.829,12</b>

## Fondi Covid-19

Totale minori/maggiori entrate derivanti da COVID-19 (A)	-	359.458
Ristori specifici entrata (B)		11.302
Totale minori/maggiori entrate derivanti da COVID-19 al netto dei ristori (C)	-	348.156

Totale minori e maggiori spese derivanti da COVID-19 (D)	257.444	90.566
Ristori specifici spesa (E)		78.702
Totale maggiori spese derivanti da COVID-19 al netto dei ristori (F)		11.864

	Importo
Totale minori/maggiori entrate derivanti da COVID-19 al netto dei ristori (C)	- 348.156
Totale minori spese derivanti da COVID-19 (D)	257.444
Totale maggiori spese derivanti da COVID-19 al netto dei ristori (F)	11.864
<b>Saldo complessivo</b>	<b>- 102.576</b>

Ristori di Entrata	11.302
Utilizzo ristori di entrata	11.302
<b>Avanzo da ristori di entrata</b>	<b>0</b>

Ristori di Spesa	78.702
Utilizzo ristori di spesa	47.519
<b>Avanzo da ristori di spesa</b>	<b>31183</b>

Fondone	204.158		
Minori entrate non ristrate	348.156		
Minori Spese	-257.444		
Maggiori spese non ristrate	11.864		
<b>Fondone UTILIZZATO</b>	<b>102.576</b>		
Contratti 2020 – Quota 2021			
Mancato utilizzo ristori TARI	0		
<b>Avanzo da fondone</b>	<b>101.582</b>	<b>0</b>	<b>TOTALE</b>
			<b>101.582</b>

Ristoro TARI	56.793
Utilizzo ristoro TARI	26.479
<b>Avanzo da TARI</b>	<b>30.314</b>

<b>Avanzo vincolato Totale</b>	<b>131.896</b>
--------------------------------	----------------

IL SINDACO  
(Prof. Luca Lisi)

IL RESPONSABILE DEL SERVIZIO FINANZIARIO  
(Dott. Francesco Lani)